



МБДОУ «Детский сад «Северный парк» Томского района

Игры с Lego

Ребята предпочитают конструктор Лего другим конструкторам, а мы и не против, ведь данный конструктор побуждает работать, в равной степени, и голову, и руки ребенка.

Работа с конструктором Лего позволяет детям в форме познавательной **игры** узнать много всего важного и развить необходимые в дальнейшей жизни навыки.

Элементы Лего-конструктора можно использовать не только для конструирования, но и в дидактических играх и упражнениях.



Подготовил педагог
Шмитляйн М.Н

LEGO

«Сортировка»

Для первого варианта игры вам понадобится пластиковый или бумажный лоток от яиц и конструктор Лего. Нарисуйте несколько схем из 10 квадратов, каждый из которых будет своего цвета. Задача ребенка собрать кубики в лоток от яиц по схеме. Если ребенок играет мелкими деталями, он может класть в каждую ячейку не 1 деталь такого цвета, а много.



LEGO

«Учим счет»


Игра для малышей, которые только учат цифры. Фломастером напишите на разных кубиках цифры. Теперь можно просить ребенка сооружать башни, собирая кубики в нужной последовательности. Можно делать башни с цифрами в одном цвете, например, 10 оранжевых, 10 красных и 10 синих кубиков.



LEGO

«Учим цифры»

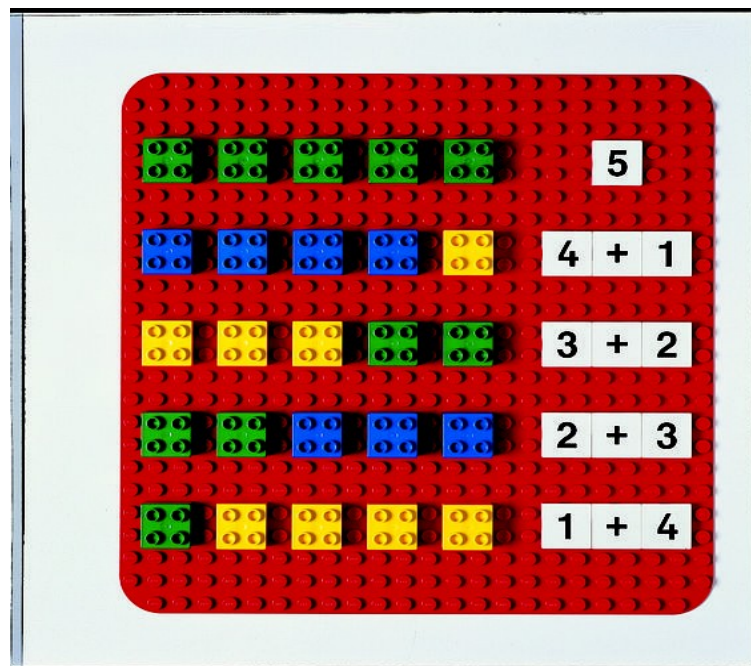
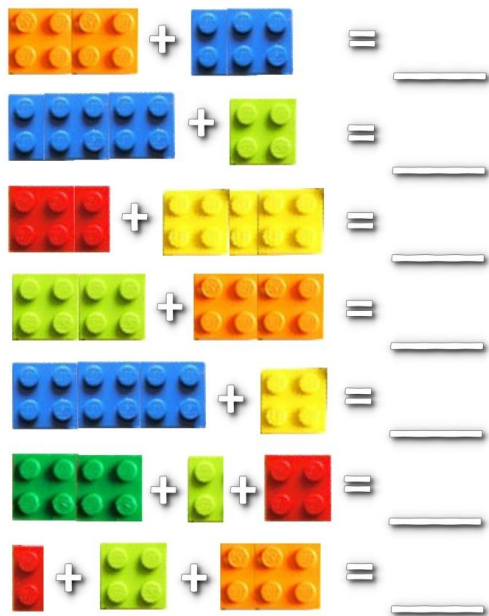
Можно сделать такую игру чуть иначе. Нарисуйте 10 столбиков на листе бумаги, внизу напишите цифры от 0 до 9. Теперь ребенок должен уложить нужное количество деталей в каждую колонку.



LEGO

«Учим Сложение»

С помощью этой игры можно обучить навыку сложения. Рисуем карточки с примерами и выкладываем примеры кубиками. Цифра 2 — 2 кубика красного цвета, цифра 3 — 3 кубика желтого и т.д.





«Зеркальная картинка»

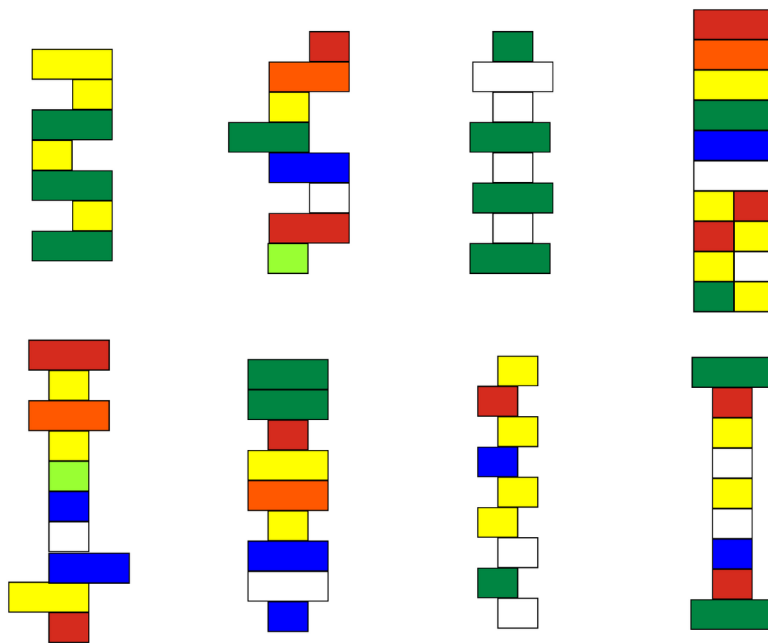
Разделите поле на 2 части. выложите хаотично кубики на одной половинке. А теперь дайте задание ребенку выложить кубики на второй половинке в зеркальном отражении.



LEGO

«Выложи по схеме»


Распечатайте несколько цветных схем, и дайте малышу. Теперь он должен собрать точно такие же фигурки как на картинке. Цвета должны быть расположены в нужном порядке.



LEGO

«Строим цифры»

Прекрасная игра, которая подойдет и деткам постарше. Предложите детям сами построить цифры, как на этих картинках, или проявив свою фантазию.



LEGO

Различные способы организации игры детей задействуют разные сферы их развития, а использование конструкторов в качестве учебного материала делает игру в конструктор элементом обучения чтению и счету.

